



## Eplucheuses T5S - 5kg - plateau abrasif

REPÈRE # \_\_\_\_\_

MODELE # \_\_\_\_\_

NOM # \_\_\_\_\_

SIS # \_\_\_\_\_

AIA # \_\_\_\_\_



603501 (DT5S)

T5S - 220-240V/1/50

### Caractéristiques principales

- Plateau rotatif amovible couvert d'un matériau abrasif (pierre de lave) pour assurer un épluchage parfait.
- Déchargement des produits facilité par la goulotte spécifique, en faisant pivoter le disque manuellement pour canaliser les produits hors de la chambre d'épluchage.
- Des détecteurs magnétiques arrêtent la machine lorsque le couvercle et/ou la porte sont ouverts.
- Boutons rouge ARRÊT, vert MARCHE et minuterie
- Capacité 5 kg par opération, adaptée pour 30-100 couverts par service
- Fourni en standard avec un plateau abrasif.

### Construction

- Fabrication en inox avec couvercle transparent en plastique résistant.
- Boutons de commande étanches IP55.
- Le couvercle transparent en polycarbonate sans bisphénol A, comporte un système de sécurité par contact magnétique.

### Accessoires inclus


- 1 X Plateau abrasif pour T5 S PNC 653182

### Accessoires en option

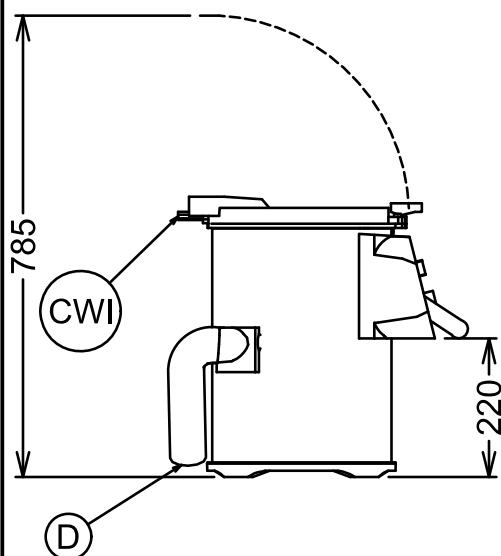
- Plateau brossage légumes PNC 653057 ☐
- Plateau abrasif pour T5 S PNC 653182 ☐
- Plateau couteaux pour T5 S PNC 653183 ☐
- Table filtre MONTEE avec tablette (lxpxh : 494x762x724) PNC 653783 ☐
- Table filtre avec tablette à monter (lxpxh : 494x762x724) PNC 653784 ☐

APPROBATION: \_\_\_\_\_

Avant



Côté

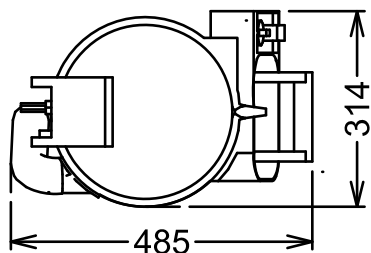


**CWI** = Raccordement eau froide

**D** = Vidange

**EI** = Connexion électrique

Dessus



## Électrique

**Voltage :** 220-240 V/1N ph/50/60 Hz  
**Total Watts :** 0.12 kW

## Capacité

**Rendement :** 80 kg/Cycle  
**Capacité** 5 litre

## Informations générales

**Largeur extérieure** 314 mm  
**Profondeur extérieure** 485 mm  
**Hauteur extérieure** 450 mm  
**Poids net (kg) :** 17  
**Brossage des tubercules :** 0 kg/h